

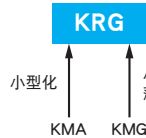
KRG 系列

小型化

薄型品

耐清洗

RoHS2
适应品



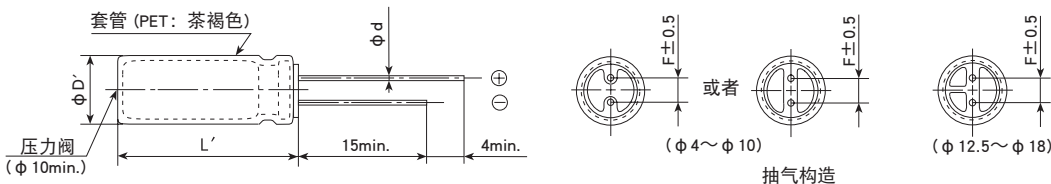
- $\phi 4 \times 7L \sim \phi 18 \times 25L$ 的小型、薄型品。
- 保证 105°C 1,000 小时。

规格表

项目	性能																						
工作温度范围	-55~+105°C																						
额定电压范围	6.3~50V _{dc}																						
静电容量容许差	±20% (M) (20°C、120Hz)																						
漏电流	I ≤ 0.01CV 或者 3μA 中任意一个较大值 I: 漏电流 (μA)、C: 静电容量 (μF)、V: 额定电压 (V _{dc}) (20°C、2分值)																						
损失角正切值 (tan δ)	<table border="1"> <tr> <td>额定电压 (V_{dc})</td> <td>6.3V</td> <td>10V</td> <td>16V</td> <td>25V</td> <td>35V</td> <td>50V</td> </tr> <tr> <td>tan δ (Max.)</td> <td>0.28</td> <td>0.24</td> <td>0.20</td> <td>0.16</td> <td>0.14</td> <td>0.12</td> </tr> </table>	额定电压 (V _{dc})	6.3V	10V	16V	25V	35V	50V	tan δ (Max.)	0.28	0.24	0.20	0.16	0.14	0.12	但是, 超过 1,000 μF 的每增加 1,000 μF 则 tan δ 设定增加 0.03。 (20°C、120Hz)							
额定电压 (V _{dc})	6.3V	10V	16V	25V	35V	50V																	
tan δ (Max.)	0.28	0.24	0.20	0.16	0.14	0.12																	
温度特性 (阻抗比 Max.右表值)	<table border="1"> <tr> <td>额定电压 (V_{dc})</td> <td>6.3V</td> <td>10V</td> <td>16V</td> <td>25V</td> <td>35V</td> <td>50V</td> </tr> <tr> <td>Z (-25°C) / Z (+20°C)</td> <td>5</td> <td>4</td> <td>3</td> <td>2</td> <td>2</td> <td>2</td> </tr> <tr> <td>Z (-40°C) / Z (+20°C)</td> <td>10</td> <td>8</td> <td>6</td> <td>4</td> <td>3</td> <td>3</td> </tr> </table>	额定电压 (V _{dc})	6.3V	10V	16V	25V	35V	50V	Z (-25°C) / Z (+20°C)	5	4	3	2	2	2	Z (-40°C) / Z (+20°C)	10	8	6	4	3	3	(120Hz)
额定电压 (V _{dc})	6.3V	10V	16V	25V	35V	50V																	
Z (-25°C) / Z (+20°C)	5	4	3	2	2	2																	
Z (-40°C) / Z (+20°C)	10	8	6	4	3	3																	
耐久性	在 105°C 环境中, 连续加载额定电压 1,000 小时后, 待温度恢复到 20°C 进行测量时, 应满足以下要求。																						
	<table border="1"> <tr> <td>额定电压 (V_{dc})</td> <td>6.3~16V_{dc}</td> <td>25~50V_{dc}</td> </tr> <tr> <td>静电容量变化率</td> <td>≤ 初始值的 ±25%</td> <td>≤ 初始值的 ±20%</td> </tr> <tr> <td>损失角正切值</td> <td>≤ 初始规格值的 200%</td> <td>≤ 初始规格值的 200%</td> </tr> <tr> <td>漏电流</td> <td>≤ 初始规格值</td> <td>≤ 初始规格值</td> </tr> </table>	额定电压 (V _{dc})	6.3~16V _{dc}	25~50V _{dc}	静电容量变化率	≤ 初始值的 ±25%	≤ 初始值的 ±20%	损失角正切值	≤ 初始规格值的 200%	≤ 初始规格值的 200%	漏电流	≤ 初始规格值	≤ 初始规格值										
额定电压 (V _{dc})	6.3~16V _{dc}	25~50V _{dc}																					
静电容量变化率	≤ 初始值的 ±25%	≤ 初始值的 ±20%																					
损失角正切值	≤ 初始规格值的 200%	≤ 初始规格值的 200%																					
漏电流	≤ 初始规格值	≤ 初始规格值																					
高温无负荷特性	在 105°C 环境中, 无负荷放置 500 小时后待温度恢复到 20°C, 进行试验前处理 (JIS C 5101-4 4.1 项) 后进行测量时, 应满足以下要求。																						
	<table border="1"> <tr> <td>额定电压 (V_{dc})</td> <td>6.3~16V_{dc}</td> <td>25~50V_{dc}</td> </tr> <tr> <td>静电容量变化率</td> <td>≤ 初始值的 ±25%</td> <td>≤ 初始值的 ±20%</td> </tr> <tr> <td>损失角正切值</td> <td>≤ 初始规格值的 200%</td> <td>≤ 初始规格值的 200%</td> </tr> <tr> <td>漏电流</td> <td>≤ 初始规格值</td> <td>≤ 初始规格值</td> </tr> </table>	额定电压 (V _{dc})	6.3~16V _{dc}	25~50V _{dc}	静电容量变化率	≤ 初始值的 ±25%	≤ 初始值的 ±20%	损失角正切值	≤ 初始规格值的 200%	≤ 初始规格值的 200%	漏电流	≤ 初始规格值	≤ 初始规格值										
额定电压 (V _{dc})	6.3~16V _{dc}	25~50V _{dc}																					
静电容量变化率	≤ 初始值的 ±25%	≤ 初始值的 ±20%																					
损失角正切值	≤ 初始规格值的 200%	≤ 初始规格值的 200%																					
漏电流	≤ 初始规格值	≤ 初始规格值																					
容许清洗条件	请参照 Technical note 第 6 项 「基板清洗」																						

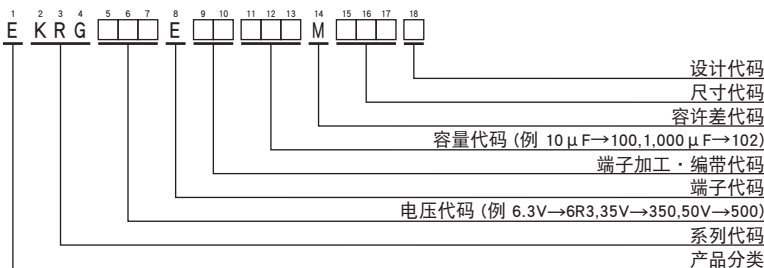
尺寸图 (CE04 形) [mm]

● 端子代码: E



φD	4	5	6.3	10、12.5	16、18
φd	0.45	0.45	0.45	0.6	0.8
F	1.5	2.0	2.5	5.0	7.5
φD'	φD + 0.5max.				
L'	L + 1.5max. (7L: L + 1.0max.)				

产品型号体系



产品型号代码的详细介绍请参考「产品型号表示方法(引线型)」。

KRG 系列

◆标准品一览表

WV (V _{dc})	Cap (μF)	尺寸 φD×L(mm)	tan δ	额定纹波电流 (mA _{rms} /105°C, 120Hz)	产品型号	WV (V _{dc})	Cap (μF)	尺寸 φD×L(mm)	tan δ	额定纹波电流 (mA _{rms} /105°C, 120Hz)	产品型号
6.3	47	5×7	0.28	50	EKRG6R3E□□470ME07D	25	330	10×9	0.16	270	EKRG250E□□331MJ09S
	1,000	10×9	0.28	365	EKRG6R3E□□102MJ09S		470	10×12.5	0.16	370	EKRG250E□□471MJC5S
	4,700	16×15	0.37	1,010	EKRG6R3E□□472ML15S		1,000	12.5×15	0.16	590	EKRG250E□□102MK15S
	6,800	18×15	0.43	1,190	EKRG6R3E□□682MM15S		2,200	18×15	0.19	970	EKRG250E□□222MM15S
	10,000	18×20	0.55	1,440	EKRG6R3E□□103MM20S		3,300	18×20	0.22	1,220	EKRG250E□□332MM20S
10	22	4×7	0.24	35	EKRG100E□□220MD07D	35	4,700	18×25	0.25	1,470	EKRG250E□□472MM25S
	100	6.3×7	0.24	80	EKRG100E□□101MF07D		10	5×7	0.14	36	EKRG350E□□100ME07D
	1,000	10×12.5	0.24	445	EKRG100E□□102MJC5S		22	6.3×7	0.14	57	EKRG350E□□220MF07D
	2,200	12.5×15	0.27	690	EKRG100E□□222MK15S		33	6.3×7	0.14	64	EKRG350E□□330MF07D
	3,300	16×15	0.30	940	EKRG100E□□332ML15S		220	10×9	0.14	235	EKRG350E□□221MJ09S
	4,700	18×15	0.33	1,120	EKRG100E□□472MM15S		330	10×12.5	0.14	340	EKRG350E□□331MJC5S
	6,800	18×20	0.39	1,330	EKRG100E□□682MM20S		470	12.5×13	0.14	415	EKRG350E□□471MK13S
10,000	18×25	0.51	1,700	EKRG100E□□103MM25S	1,000	16×15	0.14	720	EKRG350E□□102ML15S		
16	33	5×7	0.20	53	EKRG160E□□330ME07D	50	2,200	18×20	0.17	1,110	EKRG350E□□222MM20S
	47	6.3×7	0.20	68	EKRG160E□□470MF07D		1.0	4×7	0.12	10	EKRG500E□□1R0MD07D
	100	6.3×7	0.20	97	EKRG160E□□101MF07D		2.2	4×7	0.12	15	EKRG500E□□2R2MD07D
	470	10×9	0.20	290	EKRG160E□□471MJ09S		3.3	4×7	0.12	18	EKRG500E□□3R3MD07D
	1,000	12.5×13	0.20	515	EKRG160E□□102MK13S		4.7	4×7	0.12	25	EKRG500E□□4R7MD07D
	2,200	16×15	0.23	830	EKRG160E□□222ML15S		10	6.3×7	0.12	44	EKRG500E□□100MF07D
	3,300	18×15	0.26	1,050	EKRG160E□□332MM15S		22	6.3×7	0.12	57	EKRG500E□□220MF07D
	4,700	18×20	0.29	1,260	EKRG160E□□472MM20S		100	10×9	0.12	170	EKRG500E□□101MJ09S
6,800	18×25	0.35	1,560	EKRG160E□□682MM25S	220	10×12.5	0.12	290	EKRG500E□□221MJC5S		
25	10	4×7	0.16	30	EKRG250E□□100MD07D	330	12.5×13	0.12	370	EKRG500E□□331MK13S	
	22	5×7	0.16	46	EKRG250E□□220ME07D	470	16×15	0.12	535	EKRG500E□□471ML15S	
	33	6.3×7	0.16	63	EKRG250E□□330MF07D	1,000	18×20	0.12	830	EKRG500E□□102MM20S	
	47	6.3×7	0.16	71	EKRG250E□□470MF07D						

□□内为端子加工 · 编带代码。

◆额定纹波电流频率修正系数

纹波频率与标准品一览表的规定值相异时，请使用小于乘以下表系数所得之值的值。

●频率修正系数

静电容量 (μF)	频率 (Hz)	50	120	300	1k	10k	100k
~4.7		0.65	1.00	1.35	1.75	2.30	2.50
10~47		0.75	1.00	1.25	1.50	1.75	1.80
100~1,000		0.80	1.00	1.15	1.30	1.40	1.50
2,200~		0.85	1.00	1.03	1.05	1.08	1.08

※ 铝电解电容器由于在纹波电流叠加时自我发热，温度上升而老化。每升温5°C寿命减少一半。要想保持长寿命请在使用过程中降低纹波电流。